



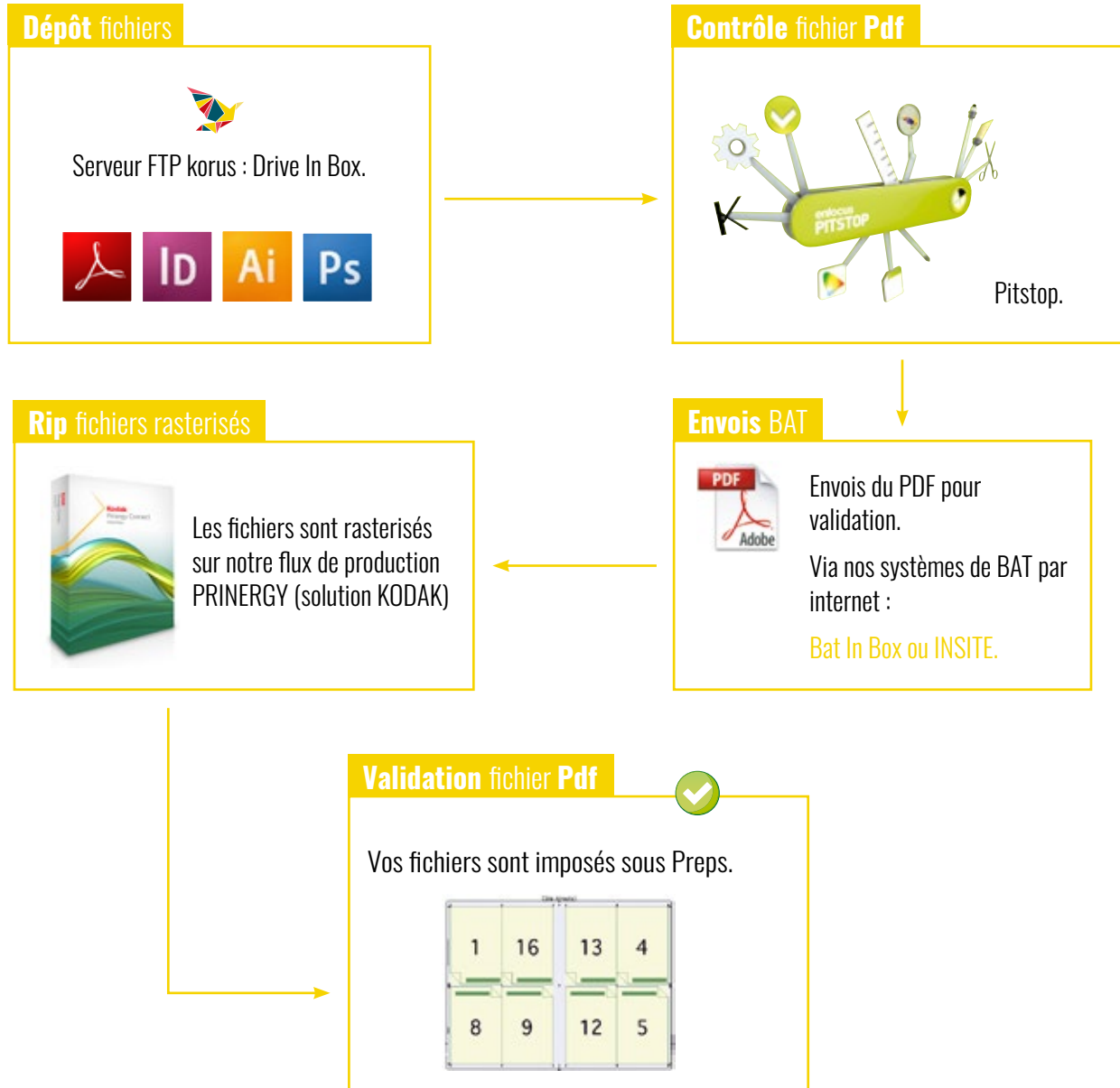
KORUS

**SCHÉMA DE PRODUCTION /
MODE OPÉRATOIRE
DU PRÉ-PRESSE**

Envoi des fichiers - Contrôles et validations

Schéma de production pré-press

De multiples outils pour normaliser chaque étape.





Impression Numérique



Canon C700.



Ricoh C7100.

Plotter

Découpe.



CTP

Magnus 800 _ Plaques offset.



Épreuve

Epson 4900.
Sorties certifiées.



Traceur

HP latex L26500.



Contrôle plaques

Platescope :
vérifie la calibration des
plaques du CTP.



Gestion et contrôle de la couleur

Spectroeye io.



Spectroeye.



lone pro.



Calibration des écrans.



Envoi des fichiers - Contrôles et validations

Mode opératoire du service pré-presse

1. Envoi des fichiers



Nous vous proposons un nouveau système pour déposer vos fichiers. Plus simple, plus sécurisé, il nous permet de générer des automatisations et d'être plus réactif sur le traitement de vos BAT.

- Une fois votre commande validée auprès de notre service devis, vous recevrez un email contenant un lien pour déposer vos fichiers. Dans le cas où vous ne l'auriez pas reçu, merci de contacter votre deviseur ou le studio.
- Ce lien est associé à vos références produits et devis. Vous pouvez y ajouter des commentaires ou des informations spécifiques aux fichiers. Utiliser ce même lien pour envoyer vos pages de corrections.
- Une fois votre fichier déposé, vous et notre service pré-presse recevrez un mail de confirmation de téléchargement. À partir de cette action notre studio traitera votre dossier.

Réception du lien de dépôt



• PREPESSE • IMPRESSION OFFSET / NUMERIQUE
• FACONNAGE • LOGISTIQUE

Madame, Monsieur,

Suite à votre commande, veuillez trouver ci-joint le lien pour déposer vos fichiers.

Pour un dossier composé de plusieurs éléments, merci de le compresser avant de déposer vos fichiers.

Lien De Dépôt : http://drivekorus.in-box.fr/010200_00

Dossier : 010200_00

Devis n° : 34487v0-JT

Référence : Magazine Municipal

Merci d'adresser ce mail aux personnes en charge de déposer les fichiers.

Restant à votre disposition pour plus de précisions,

Meilleures salutations,

Korus Graphic • Service Prépresse

39, rue de Brétail • BP 70107 • 33320 EYSINES

Tél : 05 56 16 19 01 • Standard : 05 56 16 18 80 • Fax : 05 56 16 18 90

E-mail : studio@korus-imprimerie.fr

Dépôt du fichier



Contenus du dossier n° 010200_00 :
0010200_00_RP05.r

Ajouter des fichiers

Veuillez envoyer vos fichiers.



2. Contrôle des fichiers



Nous nous assurons de la conformité entre vos fichiers, votre commande et nos contraintes techniques de fabrication.

- Notre service Pré-press checke les contraintes techniques répétitives et quantifiables avec notre outil **PITSTOP** et ses **scripts automatisés** (Taille du fichier, conversion, surimpression, fonds perdus, résolution des images, polices, taux d'encrage, etc...).
- Puis nos opérateurs analysent et inspectent votre fichier afin d'anticiper les problèmes avant l'impression.

Une fois ces contrôles effectués : Que faisons nous, si nous rencontrons des anomalies ?

- On vous informe des problèmes rencontrés.
- **On vous propose une solution technique.**
- On applique des corrections (ATTENTION, suivant la complexité des corrections cela peut engendrer des coûts supplémentaires, le cas échéant, un devis vous sera transmis).
- Trop d'incidents, nous serons dans l'attente de nouveaux fichiers **sur le même lien de dépôt.**

Envoi des fichiers - Contrôles et validations

3. Traitement des fichiers



Votre fichier est conforme pour l'impression :

- Vos fichiers sont rasterisés sur notre flux de production PRINERGY (solution KODAK).
- Organisés en un jeu de page, nous générons un nouveau fichier PDF haute définition.
- Via notre système de validation, vous recevrez systématiquement une demande de BAT par mail.
- Attention : Votre fichier est réinterprété par notre flux, nous vous demandons d'y apporter toute votre attention.

Réception du mail : lien du BAT



KORUS
imprimerie

• PREPESSE • IMPRESSION OFFSET / NUMERIQUE
• FACONNAGE • LOGISTIQUE

Madame, Monsieur,

Veuillez trouver dessous le lien pour relecture et validation de votre document.

Lien --> <http://batkorus.in-box.fr/57SLKE>

Flipbook --> [< ICI >](#) (mot de passe : korus)

Dossier : 011376

Devis n° : 37440v0

Référence : Brochure Saucats 106

Une fois sur ce lien, cliquez sur :

Télécharger

pour télécharger votre document en pdf HD

Valider

pour donner votre BAT

Refuser

pour refuser les pages et nous fournir de nouveaux fichiers

Sans validation de votre part nous ne pouvons débiter la production de cette commande. Le retard incombant à l'attente de ce B.A.T peut entraîner une impossibilité de répondre aux dates de livraison préalablement fixées.

Extraits des conditions générales : Tout " Bon à Tirer " numérique ou papier, daté et signé par le client dégage notre responsabilité en cas d'erreurs ou omissions.

Restant à votre disposition pour plus de précisions,

Meilleures salutations.

Studio Prépresse

39 rue de Bréteil • BP 70107 • 33320 EYSINES

Tél : 05 56 16 19 01 • Standard : 05 56 16 18 80 • Fax : 05 56 16 18 90

E-mail : studio@korus-imprimerie.fr

Site Internet : www.korus-imprimerie.fr



4. Valider votre document



Korus met à votre disposition un outil simplifié pour valider vos documents via internet. “BAT in Box” apporte fiabilité, sécurité et une connexion privilégiée avec votre imprimeur.



1 Cliquer sur le lien du mail, “BAT in Box” s’ouvre.



2 Lire les commentaires de notre studio.



3 Naviguer et zoomer sur vos fichiers.



4 Télécharger votre fichier PDF en HD.



5 Valider ou refuser le BAT.



6 Répondre ou ajouter des commentaires.



7 Refuser le BAT, vous recevez automatiquement un mail pour déposer vos fichiers de correction.

The image displays two screenshots of the 'BAT in Box' web interface. The left screenshot shows the 'Informations' section for a document named 'TEST_INTERIEUR.pdf', including its upload date and time, and a list of comments. Below this is a 'Navigation' section with a zoom slider and buttons for 'Télécharger', 'Valider', and 'Refuser'. The right screenshot shows the 'Les certifications' section, featuring a green background with a dandelion and text about eco-responsible printing. Below this is a 'Validation de TEST_INTERIEUR.pdf' section with a comment box and buttons for 'Je refuse le BAT' and 'Je valide le BAT'. A yellow box highlights the 'Je refuse le BAT' button, and a yellow box highlights the 'Je valide le BAT' button.

Suite aux pages rejetées sur notre système de validation en ligne, veuillez trouver ci-joint un nouveau lien pour déposer vos fichiers corrigés.

Lien de dépôt : <http://driveinbois.local/GUETYS>

Restant à votre disposition pour plus de précisions,

Meilleures salutations,

Korus studio
Tél. 05 56 16 19 01
E-mail : studio@korus-comprimerie.fr

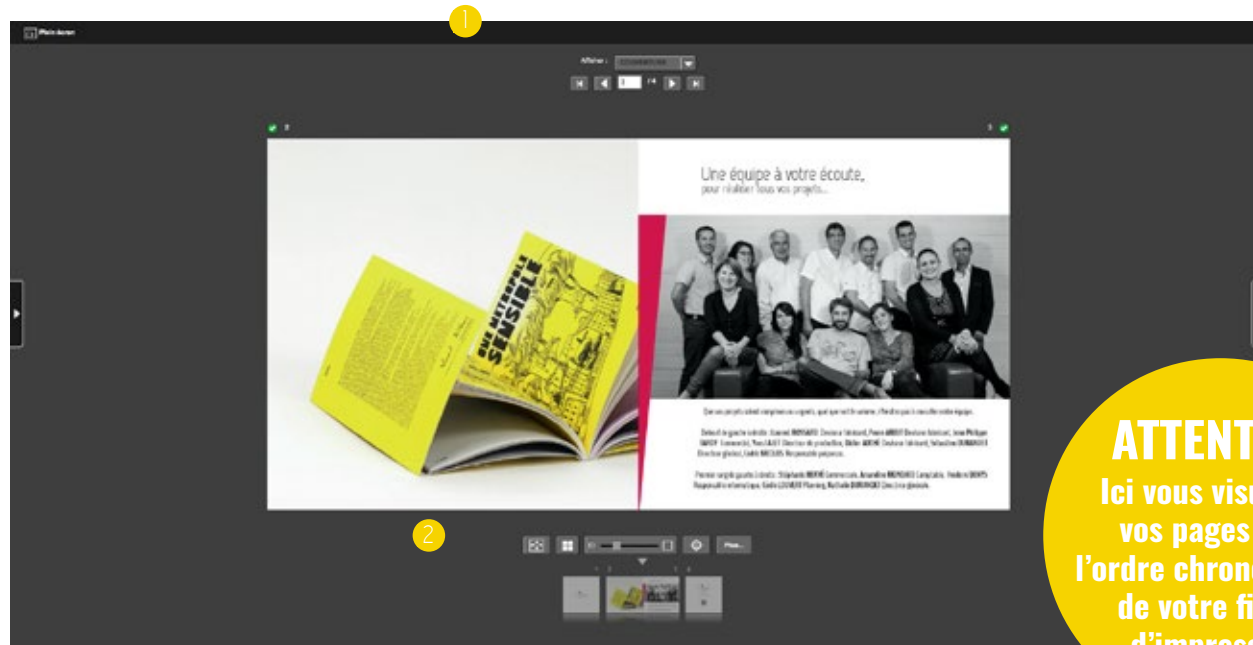
Envoi des fichiers - Contrôles et validations

5. Re-lecture des brochures en mode "Flipbook"



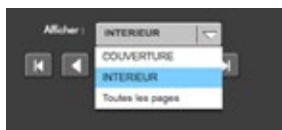
KORUS met à votre disposition une re-lecture en mode Flipbook.

- Dans notre mail de BAT, cliquer sur notre lien Flipbook.
Vous avez la possibilité de feuilleter votre brochure comme un livre en cliquant sur le bas des pages.




ATTENTION
Ici vous visualisez
vos pages dans
l'ordre chronologique
de votre fichier
d'impression.

1



Sélectionner la bonne option,
pour visualiser votre document.

2



Cette palette vous propose d'afficher vos
pages selon plusieurs options.

N'hésitez pas à nous appeler pour plus d'informations relative au fonctionnement de notre système de validation : 05 56 16 19 01 ou studio@korus-imprimerie.fr

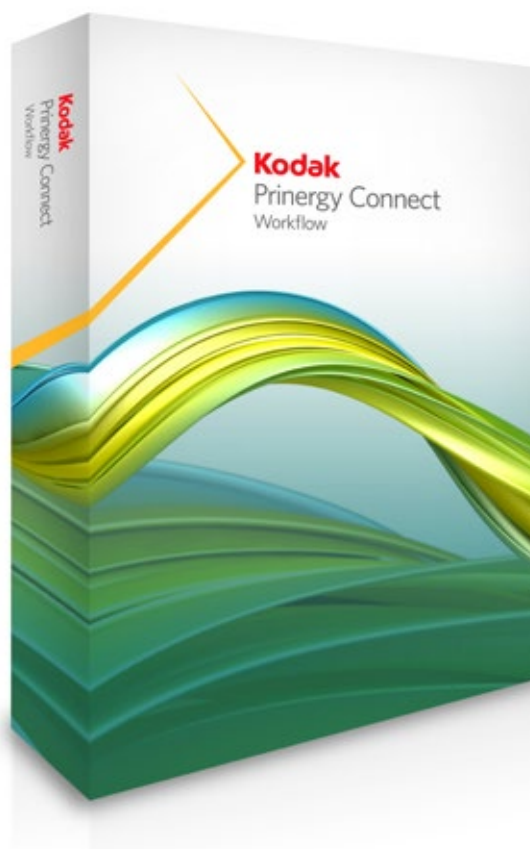


6. Réception de votre BAT



Extraits des conditions générales :
Tout Bon À Tirer daté et signé par un client dégage entièrement notre responsabilité en cas d'erreurs ou omissions, y compris les Bons À Tirer numérique.

- **BAT refusé** : Nous ré-appliquons notre process sur vos fichiers de correction, vous recevrez une nouvelle demande de BAT.
- **BAT validé** : Vos fichiers sont imposés sous Prep's.
- L'imposition est contrôlée, imprimée puis façonnée.
- Des sorties colorimétriques sont imprimées pour la mise en couleur offset.
- Les plaques sont gravées sur notre CTP (MAGNUS 800).
Nous utilisons les trames 133, 150, 175 ou 200 suivant les visuels et le type de papier.



Attention : Vos impressions de type laser ou jet d'encre (non certifiées) ne peuvent servir de référence couleur pour un tirage offset. Privilégier les sorties colorimétriques certifiées Fogra, simulant l'aspect général du rendu imprimé.

Korus met a votre disposition un service d'épreuve certifié, prenez contact avec notre studio pour en connaître les tarifs.



KORUS

39, rue de Bréteil
33320 EYSINES
Tél : 05 56 16 18 80
Fax : 05 56 16 18 90

www.korus-imprimerie.fr